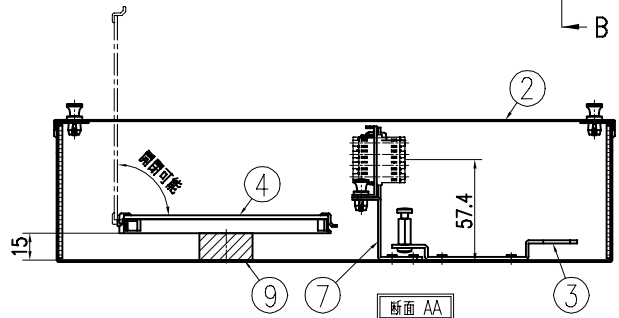
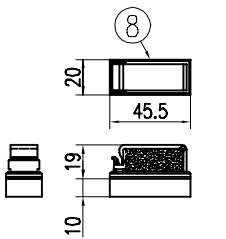
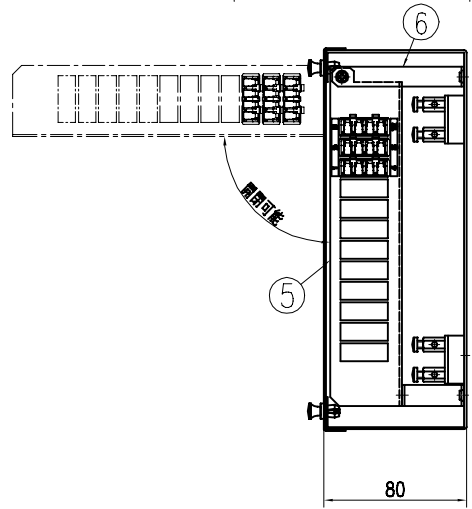
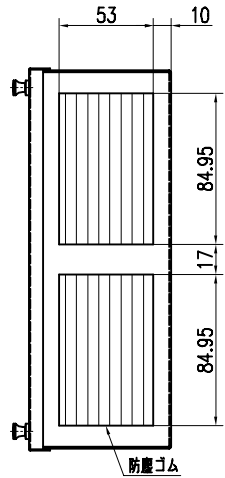
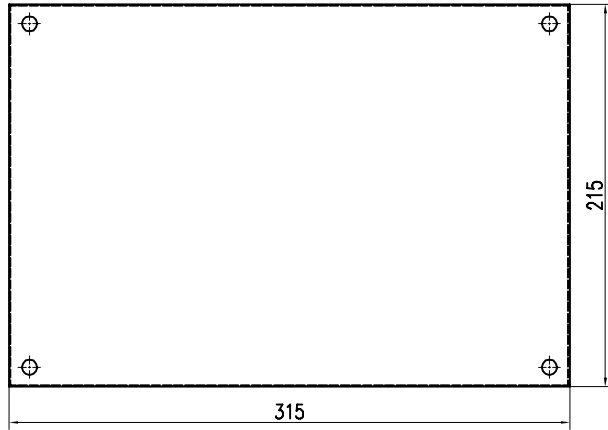
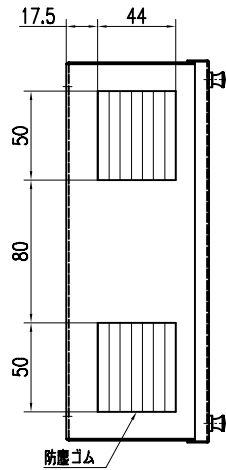
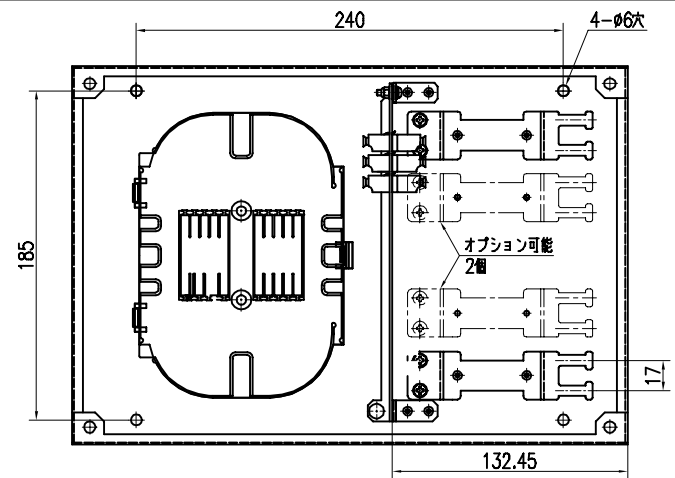
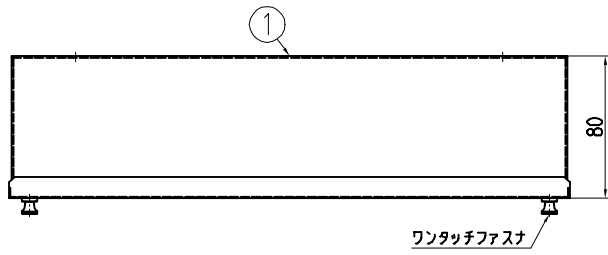
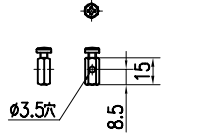


TMホルダ詳細図	型番	仕様	トレイ枚数	トレースペーサ
	NIB3-12LC	単芯用	2枚	無
	NIB3-12LC-TP	テープ用	1枚	有



9	トレースペーサ	樹脂	別表	
8	コードホルダ	樹脂	2	

7	ラッチブラケット	ボンデ鋼板 t1.6	1	三価ホワイトメッキ
6	ピンジブラケット	ボンデ鋼板 t1.6	1	三価ホワイトメッキ
5	LC12パネル	ボンデ鋼板 t1.2	1	三価ホワイトメッキ
4	継着トレイ	樹脂	別表	
3	ケーブルホルダ	SPCC t1.6	2	三価ホワイトメッキ
2	カバー	ボンデ鋼板 t0.8	1	塗装 (サンドグレー)
1	メインフレーム	ボンデ鋼板 t1.2	1	塗装 (サンドグレー)

図番	品名	図番	材質	個数	後工程	備考
製法	無三角法	承認	APPROVED BY	検査	CHECKED BY	名称 TITLE
尺法	1:2	設計	DESIGNED BY	製図	DRAWN BY	NIB3-12LC外観図 NIB3-12LC-TP外観図
単位	mm					図面番号 DRAWING NO. L-7365-EX
株式会社 ライブラ						変更回数