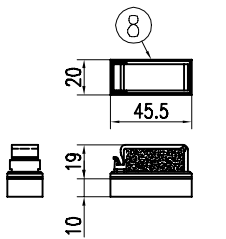
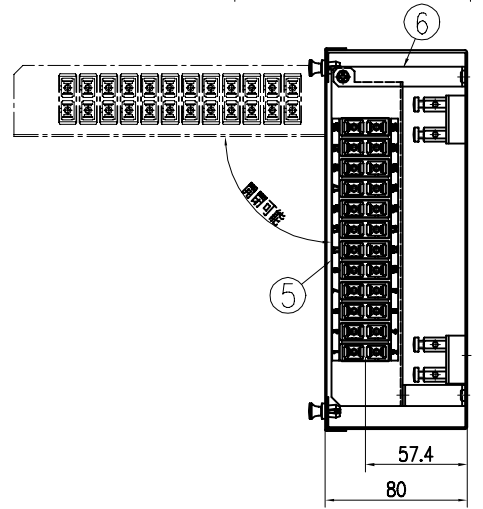
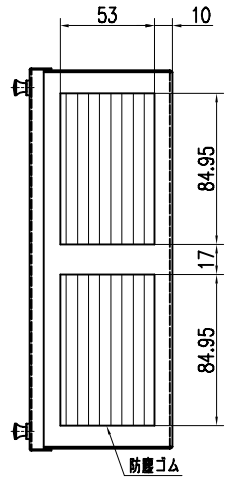
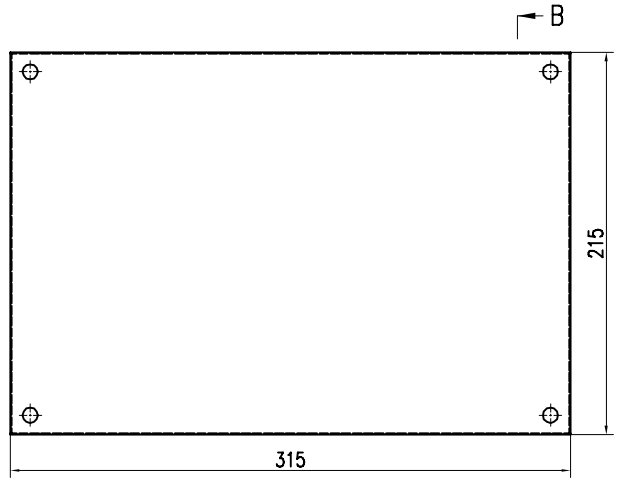
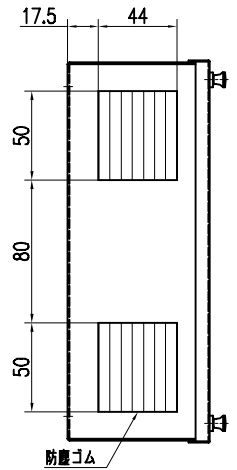
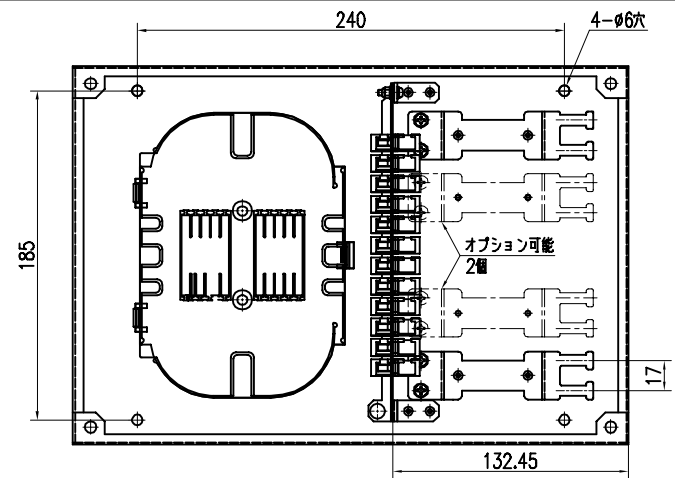
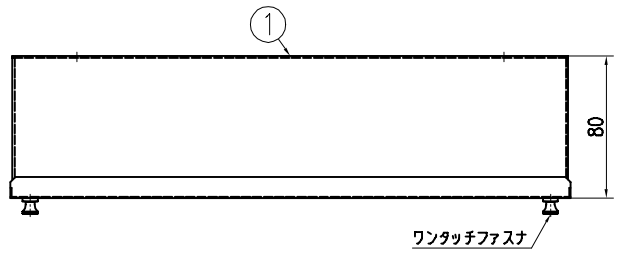
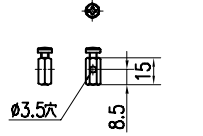
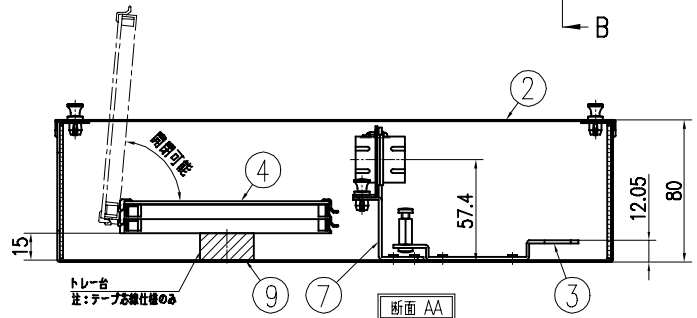


TMホルダ詳細図	型番	仕様	トレイ枚数	トレースペース
	NIB3-24DSC	単芯用	3枚	無
	NIB3-24DSC-TP	テープ用	2枚	有



コードホルダ詳細図 (添付品)



トレイ台
注: テープ対応仕様の有

部品番号	部品名	数量	単位	備考
9	トレースペース		個	別表
8	コードホルダ		個	2

部品番号	部品名	数量	単位	材料	備考
7	ラッチブラケット	1	個	ボンデ鋼板 t1.6	三価ホワイトメッキ
6	ヒンジブラケット	1	個	ボンデ鋼板 t1.6	三価ホワイトメッキ
5	DSC24パネル	1	個	ボンデ鋼板 t1.2	三価ホワイトメッキ
4	隠蔽トレイ			樹脂	別表
3	ケーブルホルダ	2	個	SPCC t1.6	三価ホワイトメッキ
2	カバー	1	個	ボンデ鋼板 t0.8	塗装 (サンドグレー)
1	メインフレーム	1	個	ボンデ鋼板 t1.2	塗装 (サンドグレー)

図番	品名	図番	材料	備考	後工程	備考
製法	第三角法	承認	APPROVED BY	検査	CHECKED BY	名義
尺法	1:2	設計	DESIGNED BY	製図	DRAWN BY	
単位	mm					
有限会社 ライブラ						図面番号 DRAWING NO. L-6054-EX
						変更履歴